

Euthabag®

Housse mortuaire incinérable



anima
care
pour toujours

*Se sentir mieux lors de la prise
en charge de la fin de vie*

www.anima-care.fr





ASSURER LA TRAÇABILITÉ DU CORPS

Attacher l'étiquette code barre à la tirette de la fermeture éclair de la housse



Indiquer le type de crémation (Individuelle / plurielle) sur les replis latéraux avec des feutres de couleur (rouge individuelle / noir plurielle)

Inscrire le nom de l'animal et celui de la famille sur la zone blanche inscriptible (feutre indélébile)

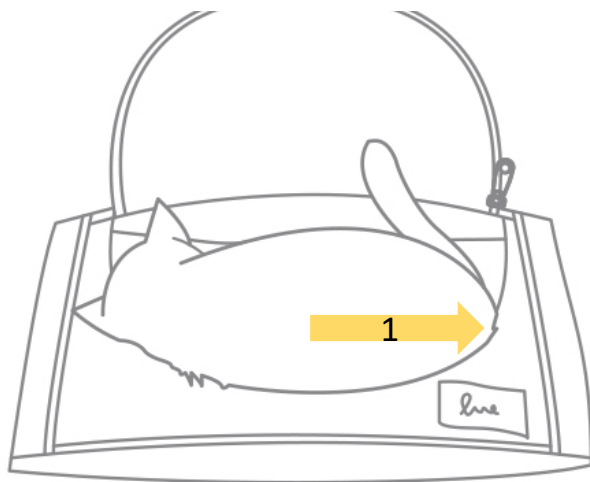
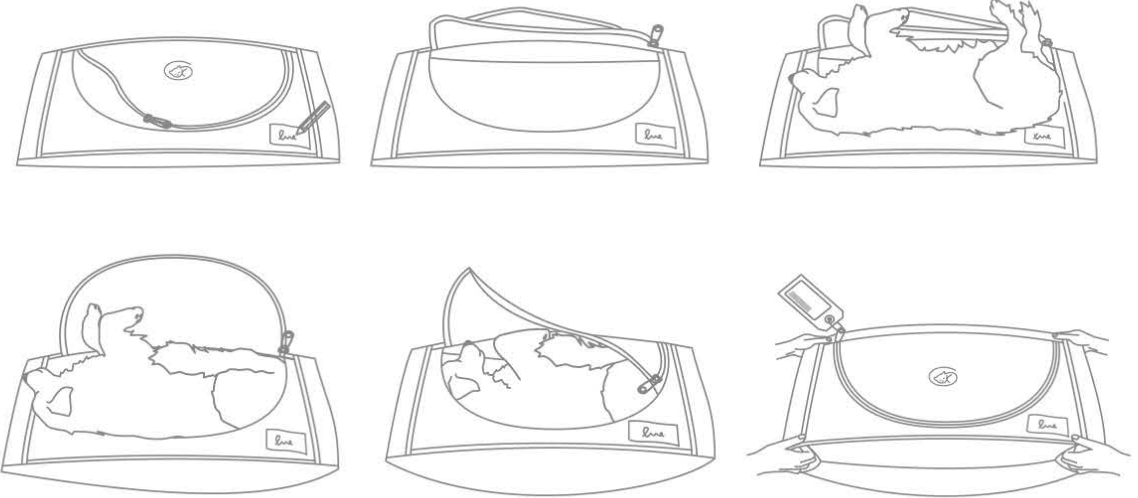


INSÉRER LE CORPS DANS LA HOUSSE

Positionner la tête de l'animal à l'opposé de la zone d'identification

Aligner la courbe du dos (colonne vertébrale) le long de la fermeture éclair permet de fluidifier l'insertion

Commencer par glisser l'arrière train pour faciliter l'insertion des animaux



Ouverture devant vous, positionner la tête de l'animal vers votre gauche :

- Aide les familles désireuses de fermer elles-mêmes la housse
- Positionne la tête proche de l'ouverture, dans l'éventualité où une famille souhaite revoir son animal



POUR LES ANIMAUX DE GRANDE TAILLE



- 1) Ouvrir Euthabag
- 2) Replier le rabat sous la housse
- 3) Placer Euthabag ouvert sur la table
- 4) Déposer une couverture ou alèse sur la housse ouverte
- 5) Positionner l'animal sur la couverture, la tête à l'opposé de la zone d'identification pour pratiquer l'euthanasie
- 6) Maintenir Euthabag sur la table
- 7) Retirer la couverture en la faisant glisser entre l'animal et l'Euthabag
- 8) Insérer l'animal dans la housse
- 9) Proposer aux familles de fermer elle-même la housse

Le saviez vous ?

Certaines familles apprécient de participer à la mise en housse de leur animal. L'avez-vous déjà proposé ?



RESSERER LE LIEN DE CONFIANCE EN IMPLIQUANT LA FAMILLE



La housse protège l'animal

Fermer la housse signe

- Le décès
- La fin d'un chapitre
- Le début du deuil
- La transformation des liens charnels en liens spirituels



Certaines familles aiment participer ou réaliser elles-mêmes

- La mise en housse
- La fermeture de la housse

Permet de tourner la page en douceur avec une image apaisante

Participer activement au devenir du corps c'est **faire** un dernier adieu à leur compagnon.
Ces gestes apaisants évitent le trouble de laisser l'animal seul sur la table



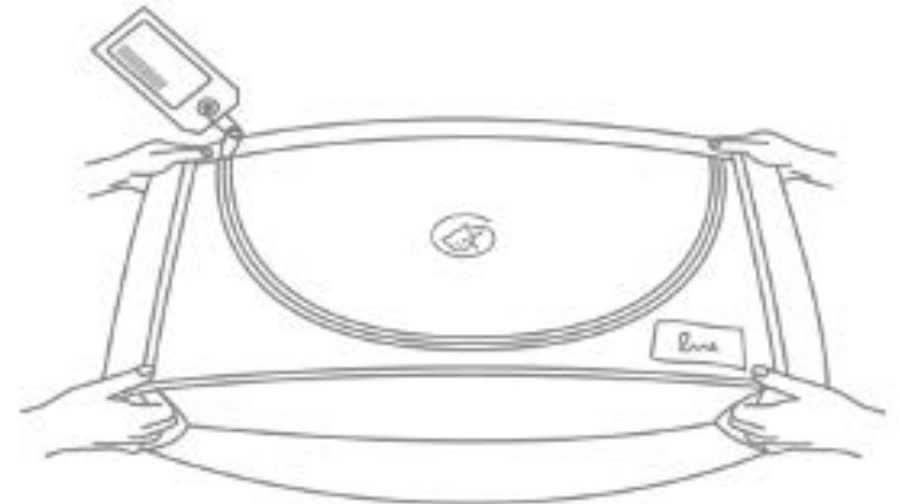
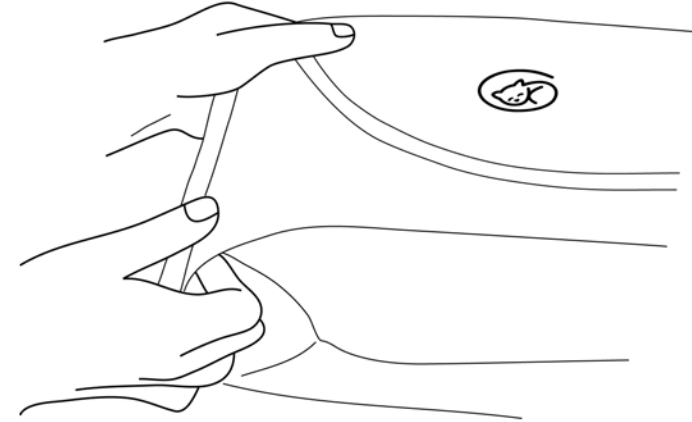
CIRCULATION DANS LA CLINIQUE : TRANSPORTER LE CORPS AVEC RESPECT

Insérer vos mains dans les soufflets pour les utiliser comme des poignées intégrées à chaque extrémité de la housse

Les 4 épaisseurs de tissu optimisent la résistance de ces poignées.

Particulièrement utile pour les animaux de grande taille

Peut remplacer la civière pour les animaux jusqu'à 30 kg
(nécessite 2 personnes)





CONSERVATION DU CORPS

Pouvoir **(re)présenter le corps** aux familles en entreposant la housse à plat avec un corps en position foetale, sécurise la clinique en cas de **visite imprévue** ou changement d'option funéraire.

Transporter le corps dans la voiture qui le ramenera dans son foyer démontre votre empathie dans ce moment difficile et permet de s'assurer d'un bon positionnement de la housse.

Aider les opérations funéraires auxquelles les familles assistent par une conservation dans une housse spécialement adaptée.

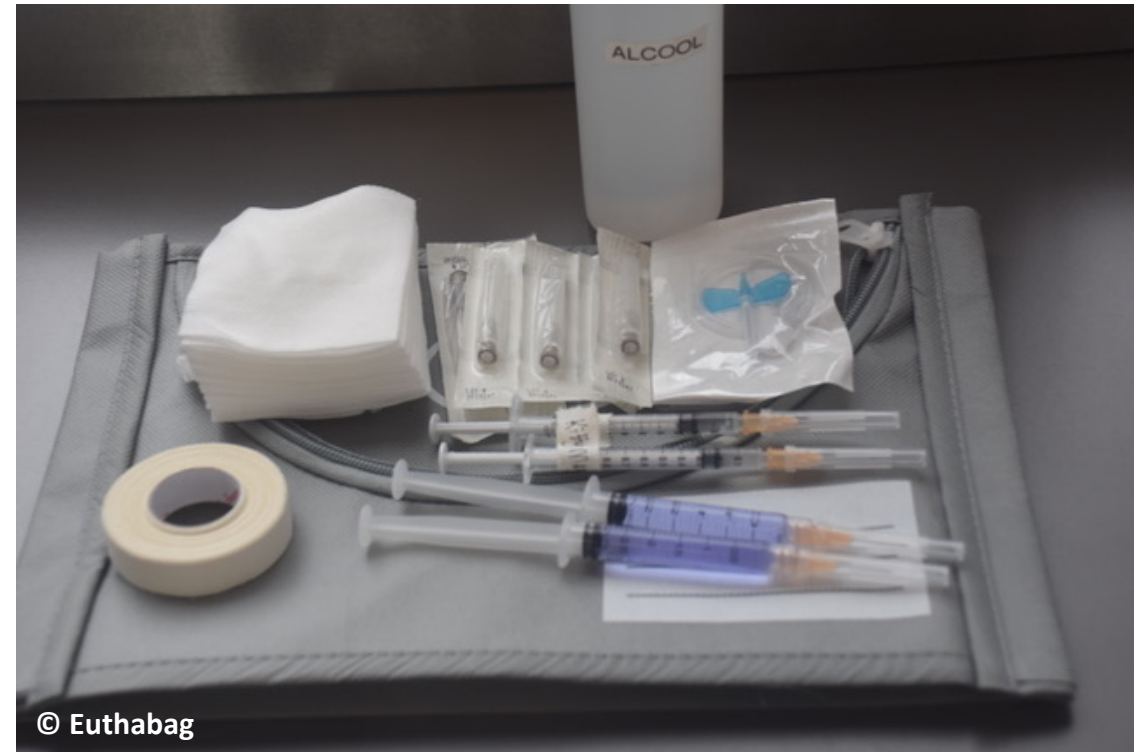




DISCRÉTION ET SÉCURITÉ

Protéger, d'une vue déplaisante pour certains, les seringues, aiguilles et produits, par le transport du matériel nécessaire dans un Euthabag XS identifié

Eviter les accidents (fuite de produit) lors du déplacement dans la clinique






PROPOSER AUX ENFANTS DE PARTICIPER

Avec ou sans les parents, pour se préparer, les enfants peuvent (faire) déposer un dessin ou une lettre dans la housse qui accompagnera leur meilleur ami.

Proposer de personnaliser la housse aux enfants grâce à des feutres mis à leur disposition





ENRICHISSEZ LE PARCOURS DE FIN DE VIE DE VOS PATIENS ET CLIENTS GRACE AUX OUTILS ANIMA CARE



LES CARTES DE SYMPATHIE

Lot de 20 cartes de sympathie, 12 exemples de messages et 20 enveloppes

Cette marque d'attention permet de reprendre contact avec les familles, un trait d'union avant leur prochaine venue dans votre établissement.



SACHA & GRIBOUILLE

Une BD de 52 pages à offrir aux familles pour vous sentir mieux en présence de jeunes enfants lors d'une euthanasie.



LA BOÎTE DE SYMPATHIE

Boite destinée à la restitution des documents et effets de l'animal décédé.

Personnalisable, elle montre votre empathie aux familles.



LE GUIDE D'ACCUEIL D'AIDE À LA DÉCISION DES FAMILLES

20 pages pour expliquer le parcours de fin de vie et répondre aux questions des familles.

Relais de votre discours, ce livret apaise les familles en structurant leurs décisions.



LALAE

Pochette cartonnée fenêtrée personnalisable destinée à remettre aux familles un objet du souvenir qui leur est cher.



LA LANTERNE D'ACCUEIL

Ce panneau informant de l'ambiance de la clinique, contribue à une attente patiente.

Ces outils de communication signent le respect des familles et l'importance pour votre établissement de ce moment unique.



anima
care

pour toujours

Se sentir mieux lors de la prise en charge de la fin de vie

www.anima-care.fr

Suivez notre actualité sur les réseaux sociaux :

